


SCHRÖDER KANTMASKIN MAKV

pos 400-9



MAKV 2500x1,5 mm pos. 400-9

SCHRÖDER motordriven kantmaskin MAKV

Motordriven kantmaskin för tunnplåt av svetsad stålkonstruktion. Två tystgående bromsmotorer monterade med genomgående axel, driver överprisma och böjprisma över en precisionsrullkedja. Kopplingsskåpet är inbyggt i den högra maskingaveln. Även styrning pos 400-9 med 9 programs förval av bockvinkeln sitter på höger gavel.

Flyttbar fotomkopplare för överprisma UPP resp NER samt bockprisma är standard.

Vid automatkörning stannar överprismat 6 mm från bottenläget. Alla lagringar och styrningar är självsmörjande och maskinen är i det närmaste underhållsfri.

Tekniska data

Storlek	Arbetslängd mm	Plåttjocklek mm	Öppningshöjd ö-prisma mm	Vikt kg
2000	2020	2,0	120	1410
2500	2520	1,5	120	1590
3000	3020	1,5	120	2120

Alla viktuppgifter avser standardmaskin utan anslag
Maskinerna tillverkas även i kortare arbetslängder.

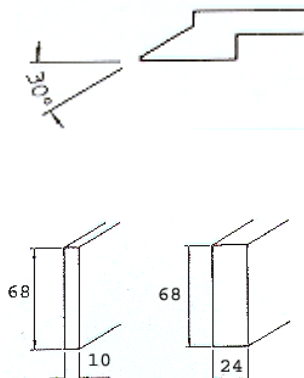
BELANO MASKIN AB
VERKTYG & MASKINER

Box 662, 441 18 Alingsås Besök : Borgens gata 6 tfn 0322-15940 fax 0322-634844
www.belano.se

Schröder kantmaskin



Styrning pos 400-9



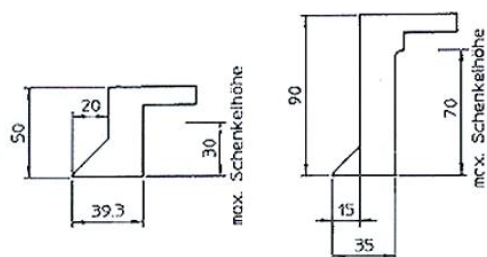
Standardutrustning:

Programstyrning pos 400-9 med 9 förval av bockningsvinkeln
30 graders skarpskena och 2 st kantskenor 10 resp 24 mm breda
Flyttbar fotbrytare

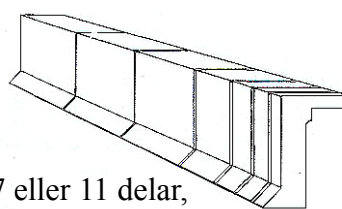
Extra utrustning :

Handdrivet bakre anslag , 500 alt. 750 mm
Skenor för överprisma resp. böjprisma enligt önskemål
Uppläggningsbord på maskinens baksida

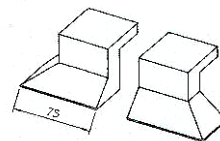
Förhöjda skenor för överprisma



Delade lådverktyg



7 eller 11 delar,
höjd 50 el. 90 mm



Hörnstycken

Exempel på delning för verktyg med 11 delar
till maskin med arbetslängd 2540 mm :
50,55,60,65,70,75,100,200,400,725,750 mm
+ 2 st hörnstycken 75 mm

BELANO MASKIN AB
VERKTYG & MASKINER